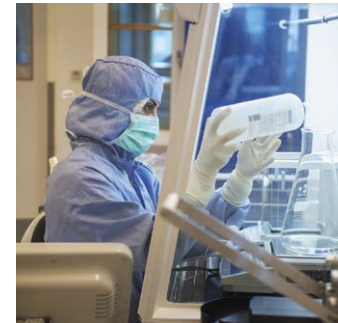



Apotek Produktion & Laboratorier AB

# Delårsrapport januari–juni 2022



# Väsentliga händelser

**APL:s finansiella resultat är för årets första halva positivt och rörelsen genererar även ett positivt kassaflöde. Jämfört med samma period föregående år speglas avvecklingen av beredningstjänster på sjukhus både i minskad omsättning och minskat rörelseresultat.**

## Väsentliga händelser under perioden januari–juni 2022

- Omsättningen för perioden uppgick till 492 (774) miljoner kronor. Exkluderat läkemedelsintäkter från beredningstjänsterna uppgick omsättningen till 391 (415) miljoner kronor. Medan intäkter från extemporetillverkning ökade jämfört med föregående år, minskade intäkterna för lagerberedningar och analystjänster.
- Rörelseresultatet för perioden uppgick till 4 (21) miljoner kronor. Det minskade rörelseresultatet förklaras av avveckling av beredningstjänsterna, men även av en engångsjustering av externt lager i början av 2021 kopplat till prisökningar mot slutkund som resulterade i en kredit till APL.
- Samhällsuppdraget går fortsatt med förlust, men kompenseras av kontraktstillverkningen och engångsposter kopplade till avvecklingen av beredningstjänsterna.
- Den statliga ersättningen för samhällsuppdraget är oförändrad mot 2021 och hittills i år har 20 miljoner kronor utbetalats. APL har den 1 mars 2022 skickat en ansökan till Regeringskansliet om justerad ersättningsnivå för samhäll-

Nyckeltal	Jan-jun 2022	Jan-jun 2021	Helår 2021
Nettoomsättning, mkr	492	774	1509
Rörelseresultat, mkr	4	21	20
Resultat efter skatt, mkr	2	19	17
Kassaflöde, mkr	0	1	1
Bruttovinstmarginal %	9,1%	7,8%	6,3%
Soliditet %	42	39	39
Räntabilitet på eget kapital %	0,7%	6,3%	6,0%
Medeltal anställda, st	443	492	506

suppdraget för innevarande år och framåt på grund av nuvarande underskott, baserat på förordningen SFS2020:1010.

- Avvecklingen av beredningstjänsterna på sjukhus till vissa regioner har genomförts enligt plan och innebär minskad omsättning om cirka 700 miljoner kronor på årsbasis.
- Under perioden har APL:s långsiktiga strategiplan fram till 2026 uppdaterats. Målsättningen är att nå en långsiktig hållbar affärsmodell och att säkerställa en effektiv leverans av samhällsuppdraget. Den finansiella kalkylen visar att samhällsuppdraget fortsatt kommer att generera ett underskott som inte täcks av nuvarande nivå av statlig ersättning och TLV:s taxa.
- Färdigställandet av nya lokaler för steril extempore i Göteborg pågår och beräknas vara klart under andra halvan av 2022.

- På grund av pandemin och Rysslands invasion i Ukraina har APL märkt ett ökat kostnadstryck på material samt brister på visst material på världsmarknaden, men trots detta har bolaget inte haft några allvarliga leveransstörningar.
- Vid årsstämman den 28 april omvaldes Kjell Johansson, Malin Sandquist, Lotta Medelius-Bredhe och Göran Stiernstedt till styrelsen. Kjell Johansson valdes till ordförande och Helena Jansson valdes in som ny styrelseledamot. Johan Assarsson och Agneta Edberg lämnade styrelsen i samband med stämman.

## Väsentliga händelser efter balansdagen

- Ytterligare 10 miljoner kronor i statlig ersättning har betalats ut enligt plan under juli månad.

# Vår förändringsresa fortsätter

Under första halvåret 2022 ställdes APL inför utmaningar kopplade till covid-19 och Rysslands invasion i Ukraina. Trots svårigheter med hög frånvaro i inledningen av året och störningar i varuförsörjning under våren har vi ändå lyckats upprätthålla en tillfredsställande servicenivå till våra kunder. Vårt finansiella resultat är positivt men har minskat jämfört med samma period föregående år, framför allt drivet av avvecklingen av beredningstjänsterna. Vi fortsätter att stärka vårt kassaflöde och vår soliditet.

**Erik Haeffler**  
vd



Ägaren beslöt 2020 att APL från och med 2021 ska erhålla en årlig statlig ersättning för att täcka underskottet i samhällsuppdraget. Under 2022 beräknas denna ersättning uppgå till 40 miljoner kronor. Trots detta ger samhällsuppdraget ett underskott under rådande förutsättningar. Detta måste APL kompensera genom positivt bidrag på övriga delar av verksamheten. Detta utgörs främst av våra kontraktstjänster inom utveckling och tillverkning.

Vid förändringarna i TLV:s extemporetaxa 2020 beslutades att en förnyad översyn av taxan ska ske under 2022. Arbetet har påbörjats under första halvåret. APL arbetar nära TLV och i dialog med ägaren i denna översyn. Fortsatt gäller att APL har ett stort investeringsbehov som behöver finansieras vilket kräver att verksamheten kan drivas med överskott.

## Utmanande leveransläge

Verksamheten påverkades mycket under inledningen av året på grund av spridningen samt restriktioner kopplade till covid-19. Situationen ledde till hög frånvaro inom såväl tillverkning som övriga funktioner inom APL. Tack vare prioriteringar av viktiga produkter samt övertidsarbete kunde dock brist-situationer till övervägande del undvikas.

Under våren har varuförsörjningsläget beträffande råvaror och komponenter varit ansträngt, drivet av försörjningsproblem efter covid-19 samt kriget i Ukraina. APL har drabbats av tillfälliga brister, men genom ett aktivt inköps- och planeringsarbete har leveranser till slutkund ändå kunnat utföras med en tillfredsställande servicenivå.

## Avveckling av beredningsenheter

2020 presenterade APL som en del av strategin att verksamheten med beredningstjänster på sjukhus till vissa regioner ska avvecklas. Under halvåret har detta arbete avslutats enligt plan. Den 28 februari 2022 övergick beredningsenheterna i Västra Götalandsregionen i regionens regi. APL har nu ingen kvarvarande verksamhet i denna typ av uppdrag.

## Viktiga investeringar

2021 påbörjades arbetet med att etablera en ny avdelning för steril extemporetillverkning i Göteborg. Projektet löper under hela 2022 och innebär att verksamheten i Göteborg kan konsolideras från två enheter till den tillverkningsenhet som togs i bruk för icke-steril extempore 2020. Investeringen uppgår till 55 miljoner kronor. Projektet följer plan.

Under året har även flytt av maskinella lagerberedningar från Stockholm till Malmö pågått. Detta projekt är nu i slutfasen av genomförandet och ger ytterligare effektiviseringsvinster för tillverkningsverksamheten. Även konsolidering av Kvalitetskontroll pågår i syfte att uppnå synergier.

## APL:s roll i kriser

Under pandemin har det varit tydligt att APL kan spela en viktig roll i kriser. Tack vare erfarna medarbetare, bred kompetens och en lång tradition inom extemporetillverkning har vi under pandemin stöttat vården genom att snabbt möta nya behov och utveckla och skala upp tillverkningen av läkemedel som det rått brist på. I samband med utredningen

”En starkt försörjningsberedskap för hälso- och sjukvården” (SOU 2021:19) har Regeringskansliet tillsammans med APL undersökt i vilken utsträckning APL kan spela en roll i Sveriges beredskap. Den 29 juni presenterade regeringen en lagrådsremiss med bedömningen att APL bör få ett utökat uppdrag för att kunna utföra samhällsuppdraget även under fredstida kriser, höjd beredskap och krig.

### Inriktningen ligger fast

Under de senaste åren har vi förbättrat oss operativt. Vår leveransförmåga är väsentligt bättre än tidigare. Det ekonomiska resultatet i kärnverksamheten har stärkts. Förbättringsarbetet fortsätter genom att vi förenklar och effektiviserar vår verksamhet genom att renodla vår organisation, digitalisera transaktioner och förbättra våra tillverkningsprocesser.

Under våren har vi uppdaterat vår strategiska plan för 2022–2026. Den strategiska inriktningen ligger fast. Vi ska vara

- en hållbar och effektiv leverantör av extemporeläkemedel och lagerberedningar
- konkurrenskraftiga och lönsamma inom CDMO
- en attraktiv arbetsgivare genom att attrahera, utveckla och behålla rätt medarbetare.

Sammantaget fortsätter vi utvecklingen mot att göra APL till ett effektivt tillverkande läkemedelsföretag med fokus på det viktiga samhällsuppdraget vi har. Detta ska vi göra på ett långsiktigt hållbart sätt med hänsyn till ägarens anvisningar avseende Agenda 2030 och FN:s hållbarhetsinitiativ Global Compact.

Under 2021 genomfördes en fördjupad analys av APL:s påverkan och prioriteringar inom hållbarhetsområdet. Under 2022 omvandlas dessa till mer specifika och mätbara mål som ska tydliggöra APL:s arbete för en långsiktig hållbar utveckling.





# Allmänt om verksamheten

Apotek Produktion & Laboratorier (APL) är ett av Europas ledande företag inom utveckling, analys och tillverkning av extemporeläkemedel och lagerberedningar samt en etablerad kontraktstillverkare inom Life Science i Skandinavien.

Vår verksamhet bedrivs vid fem tillverkningsenheter i Malmö, Göteborg, Stockholm och Umeå. Vårt medelantal anställda för första halvåret 2022 uppgick till 443 (492). Minskningen av antal anställda förklaras av avvecklingen av beredningstjänsterna på sjukhus till vissa regioner. Våra mål är att vara en hållbar och effektiv tillverkare av extemporeläkemedel och lagerberedningar i Sverige, konkurrenskraftiga och lönsamma i våra kommersiella enheter och att vara en attraktiv arbetsgivare genom att attrahera, utveckla och behålla rätt medarbetare.

Svenska staten äger samtliga aktier i APL och äganderollen utövas av Socialdepartementet.

## APL ska enligt ägaranvisningarna

- i nära samarbete med specialister och förskrivare (till exempel läkare, tandläkare och veterinärer), myndigheter och andra intressenter utveckla och tillhandahålla ett medicinskt ändamålsenligt och kvalitetssäkrat sortiment av extemporeläkemedel och lagerberedningar,

- erbjuda extemporeläkemedel och lagerberedningar på likvärdiga och icke-diskriminerande villkor till samtliga aktörer som ansvarar för läkemedelsförsörjning till öppen- och slutenvården. Bolaget ansvarar därvid särskilt för att tillverka och leverera extemporeläkemedel och lagerberedningar på förfrågan från öppenvårdsapotek,
- säkerställa att information om extemporeläkemedel och lagerberedningar finns lättillgänglig, att beställningsrutiner är enkla och användarvänliga samt att leverans av extemporeläkemedel och lagerberedningar sker på ett effektivt sätt enligt överenskomna leveranstider.

## Vår kommersiella verksamhet

APL är även en etablerad CDMO-aktör och bedriver utveckling och kontraktstillverkning av läkemedel på uppdrag av bioteknik- och läkemedelsföretag. APL har resurser för att utveckla, tillverka och analysera såväl konventionella läkemedel som sÄrläkemedel och andra nischprodukter.

Syftet med vår kommersiella verksamhet är att den ska generera ett positivt bidrag till vårt resultat samt skapa möjligheter att behålla och bygga kompetenser som vi behöver för samhällsuppdraget.

# Koncernen och moderbolaget

## Koncernen

### Nettoomsättning

Under första halvåret 2022 uppgick koncernens nettoomsättning till 492 (774) miljoner kronor. I nettoomsättningen ingår försäljning av läkemedel som ingick i beredningstjänsten till regioner och såldes till nettopris till regionerna Halland och Västra Götaland. Beredningstjänsterna avslutades i februari. Exkluderat denna läkemedelsförsäljning uppgick nettoomsättningen för perioden januari–juni till 391 (415) miljoner kronor, vilket innebär en minskning med 6 procent jämfört med samma period 2021. Medan samhällsuppdraget som helhet ökade med 13 miljoner kronor (6 procent), drivet av individuella extemporeläkemedel, minskade försäljningen av lagerberedningar. Intäkter från analystjänster minskade också jämfört med föregående år då vissa tjänster inte längre erbjuds.

Rörelseresultatet för perioden uppgick till 4 (21) miljoner kronor vilket är bättre än budget, men en försämring mot föregående år. Resultatförsämringen drivs till stor del av avvecklingen av beredningstjänsterna, men även av en engångsjustering av externt lager under 2021 kopplad till prisökningar mot slutkund och som resulterade i en kredit till APL. Detta motverkas delvis av bättre marginaler inom kontraktstillverkningen. Rörelsemarginalen har likaså påverkats negativt jämfört med föregående år och uppgick till 1 (3) procent.

### Resultat efter skatt

Resultatet efter skatt uppgick till 2 (19) miljoner kronor.

### Kassaflöde

Under perioden uppgick kassaflödet från den löpande verksamheten till 95 (77) miljoner kronor. Det förbättrade kassaflödet förklaras av förändringar av rörelsekapitalet, främst lägre leverantörsskulder och kundfordringar, på totalt 63 miljoner kronor. Investeringarna under första halvåret berörde främst materiella anläggningstillgångar och uppgick till 51 (23) miljoner kronor. Det största investeringsprojektet omfattar flytt och etablering av steril tillverkning i nya lokaler i Göteborg. Kassaflödet från finansieringsverksamheten är negativt på grund av minskat utnyttjande av checkräkningskrediten med 42 miljoner kronor samt amortering av lån i SEB med 1 miljoner kronor. Det totala kassaflödet för perioden uppgår därmed till 0 (1) miljoner kronor och likvida medel vid periodens slut uppgår till 3 (2) miljoner kronor.

### Finansiell ställning, likviditet och räntabilitet

Det egna kapitalet uppgick till 305 (303) miljoner kronor jämfört med ställningen vid årsbokslutet 2021-12-31 och skillnaden förklaras av den positiva resultatutvecklingen. Soliditeten har fortsatt stärkas och uppgick till 42 (39) procent. Räntabiliteten på eget kapital uppgick till 0,7 procent. Räntebärande nettoskuld uppgick till 260 miljoner kronor, varav 100 miljoner kronor motsvarar lån för fastigheterna där

APL bedriver sin verksamhet och resterande del, 163 miljoner kronor, avser lån för att finansiera investeringar. Lånen avseende finansiering av investeringar amorteras med 3 miljoner kronor per år och dessa rapporteras som kortfristig skuld till kreditinstitut i balansräkningen. APL:s checkkredit uppgår till 150 miljoner kronor och per den 30 juni var den inte utnyttjad.

### Risker och osäkerhetsfaktorer

APL:s främsta risk är kopplad till finansieringen av verksamheten då samhällsuppdraget inte är lönsamt med nuvarande ersättningsmodell. Parallellt med utmaningar i lönsamheten finns det stora investeringsbehov i verksamheten som behöver finansieras.

I och med den årliga statliga ersättningen för samhällsuppdraget som riksdagen fattat beslut om och som trädde i kraft från och med den 1 januari 2021, har riskerna och osäkerhetsfaktorerna kring APL:s långsiktiga finansiering av samhällsuppdraget minskat. Det pågår en fortsatt dialog med ägaren kring nivån på ersättningen samt finansieringen av APL:s investeringsbehov framåt.

I övrigt har inga väsentliga förändringar gjorts i riskbedömningar jämfört med årsredovisning 2021. Läs mer om APL:s risker och osäkerhetsfaktorer på sidorna 22–24 i Års- och hållbarhetsredovisning 2021.

### Tvister

Inga tvister med extern part föreligger.


### Transaktioner med närstående parter

Bolaget har inga väsentliga transaktioner med närstående parter.

### Moderbolaget

Nettoomsättningen för Apotek Produktion & Laboratorier AB uppgick under perioden till 489 (773) miljoner kronor. Rörelseresultatet uppgick till -4 (14) miljoner kronor. Resultat efter skatt uppgick till -5 (13) miljoner kronor.

För övriga kommentarer hänvisas till de kommentarer som finns under rubriken "Koncernen" där moderbolaget utgör den största delen av koncernens verksamhet.



# Långsiktig hållbar utveckling



Utifrån genomförd väsentlighetsanalys har vi identifierat vilka hållbarhetsfrågor som har störst betydelse för våra externa och interna intressenter och samtidigt också ringat in vilka hållbarhetsfrågor vi har störst möjlighet att påverka. Vi har fortlöpande dialog med våra viktigaste intressenter som påverkar eller påverkas av vårt hållbarhetsarbete. Utifrån det har vi prioriterat arbetet inom följande hållbarhetsområden som på olika sätt bidrar till de globala målen (Agenda 2030)

- God hälsa och välbefinnande (mål nr 3)
- Rent vatten och sanitet (mål nr 6)
- Hållbar energi för alla (mål nr 7)
- Anständiga arbetsvillkor och ekonomisk tillväxt (mål nr 8)
- Hållbar konsumtion och produktion (mål 12)
- Bekämpa klimatförändringar (mål 13)

Aktiviteter inom dessa områden har identifierats och arbetats in i vår strategiska plan och följs regelbundet upp av företagsledningen.

## God hälsa och välbefinnande

**3** GOD HÄLSA OCH VÄLBEFINNANDE

Vårt samhällsuppdrag är att tillverka och tillhandahålla ett medicinskt ändamålsenligt och kvalitetssäkrat sortiment av extemporeläkemedel och lagerberedningar. Vi bidrar till god hälsa och välbefinnande genom nära samarbete med specialistläkare, forskrivare och myndigheter, så att patienter med särskilda behov ska få tillgång till individanpassade läkemedel.

## Rent vatten och sanitet



Rent vatten är en viktig insatsvara i våra processer för produktion och rengöring. Vatten är en resursfråga vi måste ta väl hand om. Vi har identifierat behov av åtgärder som översyn av rengöringsmetoder och rengöringsmedel samt vattenförbrukning.

## Hållbar energi för alla



Minskad förbrukning av energi är en av våra främsta utmaningar. Vårt arbete med energikartläggningar genererar identifierade besparingspotentialer vilket i sin tur utgör underlag för hur vi ska prioritera energibesparande investeringar.

## Anständiga arbetsvillkor och ekonomisk tillväxt



Vi fortsätter att arbeta proaktivt med säkerhet, hälsa och miljö (SHM) där vi ser att det totala antalet avvikelser och observationer stadigt minskar. En viktig del av det proaktiva arbetet består i att utbilda chefer och medarbetare. Under perioden har flera utbildningsinsatser genomförts:

- Inom området för hantering av kemiska ämnen har vi fortsatt utbilda ansvariga för riskbedömningar av råvaror och andra kemiska ämnen.
- Inom området maskinsäkerhet har vi under våren påbörjat kompetenshöjning genom en heldagsutbildning av ansvariga chefer, tekniker och operatörer. Arbetet med kompetenshöjningen fortsätter under hela 2022.



- Inom områdena brandskydd och elsäkerhet har den interna brandskyddsorganisationen och utsedda elsäkerhetsansvariga utbildats inom sina respektive ansvarsområden.
- Inom området för arbetsmiljö har en riktad utbildningsinsats till chefer och skyddsombud, med arbetsmiljö och rehabilitering i fokus, genomförts.

Som medlemmar i UN Global Compact förbinder vi oss att följa de 10 principerna inom områdena: Mänskliga rättigheter, Arbetsrätt, Miljö och Antikorruption. Genom vår uppförandekod Supplier Code of Conduct säkerställer vi att våra leverantörer efterlever dessa principer, antingen genom godkännande av vår uppförandekod eller uppvisande av en egen motsvarighet. Andelen godkända leverantörer är 93 %, målet för 2022 är 95 %.



Supplier Code of Conduct Status ● Godkänd ● Riskleverantör

### Hållbar konsumtion och produktion



Resurshushållning blir allt viktigare då inga resurser är oändliga eller kostnadsfria. Inom verksamheten pågår arbete med översyn av satsstorlekar, att minska avfallet från våra processer, optimera inköpsmängder av insatsvaror och få ökad medvetenhet vid produkt- och processutveckling.

I vårt arbete med att kartlägga, fastställa och implementera vår avfallsprocess har vi etablerat aktiva avfallsgrupper på respektive tillverkningsenhet. En viktig uppgift respektive avfallsgrupp har är att samarbeta med lokal avfallsentreprenör och följa deras direktiv kring hantering. Till hösten kommer riktade utbildningsinsatser till de lokala avfallsgrupperna att genomföras. Arbetssätt för hur vi hanterar kemiskt- och läkemedelsavfall har vidareutvecklats och standardiserats med ett företagsövergripande perspektiv. För att förbättra vår avfallshantering och minska vår klimatpåverkan har vi beslutat att genomföra ett pilotprojekt i Malmö där vi sorterar ut mjukplast.

### Bekämpa klimatförändringar



Utsläpp av koldioxid är en av våra främsta utmaningar.

Med start det här året kommer en årlig enkät skickas ut till samtliga medarbetare för att följa utvecklingen av våra resor till och från arbetsplatsen men också för att fånga vad som krävs för att medarbetarna ska ändra sitt beteende till ett mer hållbart resande. Resultaten kommer att ingå i vårt klimatbokslut men vi ser också att de kan fungera som utgångspunkt för att ta fram mål, åtgärder och handlingsplaner för mer hållbara resor.

Ett arbete med att samla in tillförlitlig data från avfallsentreprenörer avseende koldioxidutsläpp i samband med vår avfallshantering har påbörjats. Även dessa siffror kommer att ingå i nästa års klimatbokslut för att ge oss en mer komplett bild av vår totala påverkan, både direkt och indirekt.

# Delårsrapportens undertecknande

Undertecknade försäkrar att delårsrapporten ger en rättvisande översikt av moderbolagets och koncernens verksamhet, ställning och resultat samt beskriver väsentliga risker och osäkerhetsfaktorer som moderbolaget och de företag som ingår i koncernen står inför.

Denna rapport har inte varit föremål för revisorernas granskning.

**Stockholm den 11 augusti 2022**

Kjell Johansson  
Ordförande

Malin Sandquist  
Ledamot

Lotta Medelius Bredhe  
Ledamot

Göran Stiernstedt  
Ledamot

Helena Jansson  
Ledamot

Susann Danielsson  
Arbetstagarrepresentant

Erik Haeffler  
Verkställande direktör

## Kommande rapporter

**Bokslutskommuniké 2022**, 15 februari 2023  
**Års- och hållbarhetsredovisning 2022**, 31 mars 2023

Mer information om APL finns på: [www.apl.se](http://www.apl.se)

**Organisationsnummer**  
Apotek Produktion & Laboratorier AB: 556758-1805



Erik Haeffler, vd



Annica Öhling, CFO

# Finansiella rapporter i sammandrag

## Koncernens resultaträkning

Tkr	Jan-jun 2022	Jan-jun 2021	Helår 2021
<b>Rörelsens intäkter</b>			
Nettoomsättning	492 156	773 929	1 509 196
Kostnad för sålda varor	-447 575	-713 412	-1 414 708
<b>Bruttoresultat</b>	<b>44 581</b>	<b>60 517</b>	<b>94 488</b>
Försäljningskostnader	-10 499	-10 918	-20 035
Administrationskostnader	-54 891	-49 741	-95 961
Övriga rörelseintäkter	25 424	21 366	42 284
Övriga rörelsekostnader	-890	-297	-718
<b>Rörelseresultat</b>	<b>3 725</b>	<b>20 927</b>	<b>20 058</b>
Finansnetto	-1 496	-1 617	-3 052
<b>Resultat före skatt</b>	<b>2 229</b>	<b>19 310</b>	<b>17 006</b>
Skatt på årets resultat	-	-	-
<b>Resultat efter skatt</b>	<b>2 229</b>	<b>19 310</b>	<b>17 006</b>

## Koncernens kassaflödesanalys

Tkr	Jan-jun 2022	Jan-jun 2021	Helår 2021
<b>Kassaflödet från den löpande verksamheten före förändring av rörelsekapital</b>	<b>31 411</b>	<b>40 833</b>	<b>65 484</b>
Förändring av rörelsekapital	63 006	35 682	38 409
<b>Kassaflöde från den löpande verksamheten</b>	<b>94 417</b>	<b>76 515</b>	<b>103 893</b>
<b>Kassaflöde från investeringsverksamheten</b>	<b>-50 778</b>	<b>-23 257</b>	<b>-57 217</b>
<b>Kassaflöde från finansieringsverksamheten</b>	<b>-43 521</b>	<b>-52 730</b>	<b>-45 484</b>
Periodens kassaflöde	311	528	1 192
Likvida medel vid periodens början	2 706	1 507	1 507
Kursdifferens i likvida medel	-	-	7
<b>Likvida medel vid periodens slut</b>	<b>2 824</b>	<b>2 035</b>	<b>2 706</b>

## Koncernens balansräkning

Tkr	30 juni 2022	30 juni 2021	31 dec 2021
Immateriella anläggningstillgångar	14 725	23 467	18 890
Materiella anläggningstillgångar	466 125	425 826	440 302
Finansiella anläggningstillgångar	19	19	19
Varulager	110 998	139 590	110 729
Kundfordringar	81 978	152 079	162 028
Övriga kortfristiga fordringar	24 695	30 337	34 328
Kassa och bank	28 181	2 036	2 706
<b>Summa tillgångar</b>	<b>726 721</b>	<b>773 354</b>	<b>769 002</b>
Eget kapital	305 202	305 277	302 973
Avsättningar	3 868	2 744	4 000
Långfristiga skulder till kreditinstitut	260 025	187 875	261 450
Kortfristiga skulder till kreditinstitut	2 850	85 918	19 589
Kortfristiga skulder	154 776	191 540	180 990
<b>Summa eget kapital och skulder</b>	<b>726 721</b>	<b>773 354</b>	<b>769 002</b>

## Koncernens förändring i eget kapital<sup>1)</sup>

Tkr	30 juni 2022	30 juni 2021	31 dec 2021
Eget kapital vid årets ingång	302 973	285 967	285 967
Periodens resultat	2 229	19 310	17 006
<b>Eget kapital vid periodens utgång</b>	<b>305 202</b>	<b>305 277</b>	<b>302 973</b>

1) Eget kapital är i sin helhet hänförligt till moderbolagets aktieägare

## Moderbolagets resultaträkning

Tkr	Jan-jun 2022	Jan-jun 2021	Helår 2021
<b>Rörelsens intäkter</b>			
Nettoomsättning	489 274	772 780	1 506 861
Kostnad för sålda varor	-457 332	-723 663	-1 428 804
<b>Bruttoresultat</b>	<b>31 942</b>	<b>49 117</b>	<b>78 057</b>
Försäljningskostnader	-10 499	-10 918	-20 035
Administrationskostnader	-50 321	-45 172	-91 346
Övriga rörelseintäkter	25 423	21 366	42 285
Övriga rörelsekostnader	-888	-296	-711
<b>Rörelseresultat</b>	<b>-4 343</b>	<b>14 097</b>	<b>8 250</b>
Finansnetto	-867	-983	-1 780
<b>Resultat före bokslutsdispositioner och skatt</b>	<b>-5 210</b>	<b>13 114</b>	<b>6 470</b>
Bokslutsdispositioner	-	-	10 536
<b>Resultat före skatt</b>	<b>-5 210</b>	<b>13 114</b>	<b>17 006</b>
Skatt på årets resultat	-	-	-
<b>Resultat efter skatt</b>	<b>-5 210</b>	<b>13 114</b>	<b>17 006</b>

## Moderbolagets balansräkning

Tkr	30 juni 2022	30 juni 2021	31 dec 2021
Immateriella anläggningstillgångar	14 671	23 305	18 782
Materiella anläggningstillgångar	185 301	131 167	148 896
Aktier i dotterbolag	79 897	79 897	79 897
Andra långfristiga värdepappersinnehav	1	1	1
Andra långfristiga fordringar	18	18	18
Varulager	110 998	139 590	110 729
Kundfordringar	80 541	151 347	161 310
Fordringar hos koncernföretag	92 197	102 968	104 274
Övriga kortfristiga fordringar	22 066	27 559	32 520
Kassa och bank	25 678	212	295
<b>Summa tillgångar</b>	<b>611 368</b>	<b>656 064</b>	<b>656 722</b>
Eget kapital	290 244	291 561	295 454
Övriga avsättningar	3 868	2 744	4 000
Långfristiga skulder till kreditinstitut	160 025	87 875	161 450
Skulder till koncernföretag	3 381	3 490	3 490
Kortfristiga skulder till kreditinstitut	2 850	85 918	19 589
Övriga kortfristiga skulder	151 000	184 476	172 739
<b>Summa eget kapital och skulder</b>	<b>611 368</b>	<b>656 064</b>	<b>656 722</b>

# Noter

## Väsentliga redovisningsprinciper

Koncernredovisningen och redovisningen för moderbolaget har upprättats enligt årsredovisningslagen och Bokföringsnämndens allmänna råd BFNAR 2012:1 Årsredovisning och Koncernredovisning (K3).

För koncernen och moderbolaget har samma redovisningsprinciper och beräkningsgrunder tillämpats som i den senaste årsredovisningen.

För ytterligare beskrivning av tillämpade redovisningsprinciper hänvisas till Års- och hållbarhetsredovisningen för 2021. I övrigt följer koncernen regeringens riktlinjer för extern rapportering för företag med statligt ägande, i den mån riktlinjerna är tillämpliga.

# Definitioner

## CDMO

Contract Development & Manufacturing Organisation, Kontraktstillverkare.

## CTM

Clinical Trial Material, Kliniskt prövningsmaterial.

## Extemporeläkemedel

Ett läkemedel som inte finns kommersiellt tillgängligt men som behövs för vissa patienter inom sjukvården. Specialtillverkas utifrån förskrivarens bedömning av patientens behov.

## Särläkemedel

Ett läkemedel som har utvecklats speciellt för att behandla en sällsynt sjukdom.

## Bruttovinst och bruttovinstmarginal

Skillnad mellan nettoomsättning och varukostnader samt skillnaden uttryckt i procent mellan nettoomsättning och varukostnader.

## Medeltal anställda

Beräknas enligt bokföringsnämndens rekommendation K3 och BFNAR 2006:11.

## Räntabilitet på eget kapital

Årets resultat i förhållande till eget kapital.

## Soliditet

Eget kapital i förhållande till balansomslutningen.

## TLV

Tandvårds- & läkemedelsförmånsverket.

## Foto

APL,  
Ryno Quantz